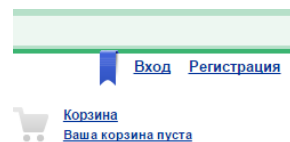


Сибирский филиал ООО «Образовательно-Издательский центр «Академия»

# Алгоритм пользования Электронной библиотекой

## Электронная библиотека для читателя

1. Зайдите на сайт <http://www.academia-moscow.ru>.



2. Нажмите на ссылку **Регистрация** в правом верхнем углу страницы

3. Шаг 1. Выберите категорию Физическое лицо:

### Регистрация нового пользователя. Шаг 1


Выберите категорию покупателей, к которой Вы относитесь

- Физическое лицо
- Представитель образовательной организации
- Юридическое лицо обеспечивающее поставку в образовательные организации

ШАГ 2 >

4. Заполните поля формы.

### Регистрация нового пользователя. Шаг 2

Имя:	<input type="text"/>
Фамилия:	<input type="text"/>
Логин:*	<input type="text"/>
Пароль:*	<input type="password"/>
Подтверждение пароля:*	<input type="password"/>
E-mail:*	<input type="text"/>
Адрес:	<input type="text"/>
Телефон:	<input type="text"/>
	 <input type="button" value="ОБНОВИТЬ"/>
Введите слово на картинке:*	<input type="text" value="XK389"/>

\*Поля, обязательные для заполнения.

РЕГИСТРАЦИЯ

Поля, отмеченные звездочкой \*  
заполняются в обязательном порядке

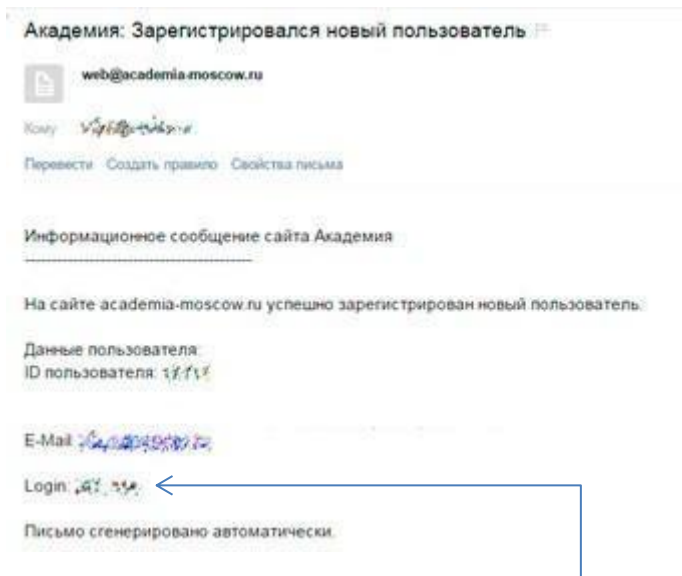
Логин напишите латинскими буквами и цифрами.  
Например, Ivanov-KV  
Он понадобится для входа в систему

Для создания пароля используйте латинские  
буквы и цифры

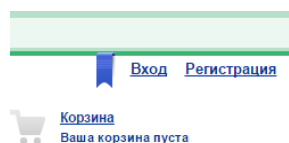
На картинке только заглавные латинские буквы и  
цифры. Если Вы не можете прочитать буквы –  
нажмите кнопку «Обновить»

После заполнения полей нажмите  
кнопку «Регистрация»

5. На электронную почту, указанную при регистрации, будет направлено письмо с регистрационными данными:



6. Зайдите на сайт <http://www.academia-moscow.ru>.



7. Нажмите на ссылку **Вход** в правом верхнем углу страницы

### Авторизация

В связи с переходом на новую версию сайта. Пользователям, предыдущие логин и пароль не действительны.

Приносим свои извинения, за доставленные неудобства.

Логин:

Пароль:

Запомнить меня на этом компьютере


[Забыли свой пароль?](#)

[Зарегистрироваться](#)


**ВОЙТИ**

8. В появившейся форме введите свои Логин и Пароль

9. Нажмите . Введите код, выданный Вам в библиотеке.

10. Нажмите  [Моя книжная полка](#). Чтобы читать книгу – нажмите на ссылку [Перейти к чтению](#).

11. Есть режим чтения - 

12. Есть режим копирования - , который позволяет копировать материал книги для выполнения учебной работы.