

Статистика по отметкам учащихся СПО

ВПР СПО 2023 Метапредмет (ЕПР) 1 курс

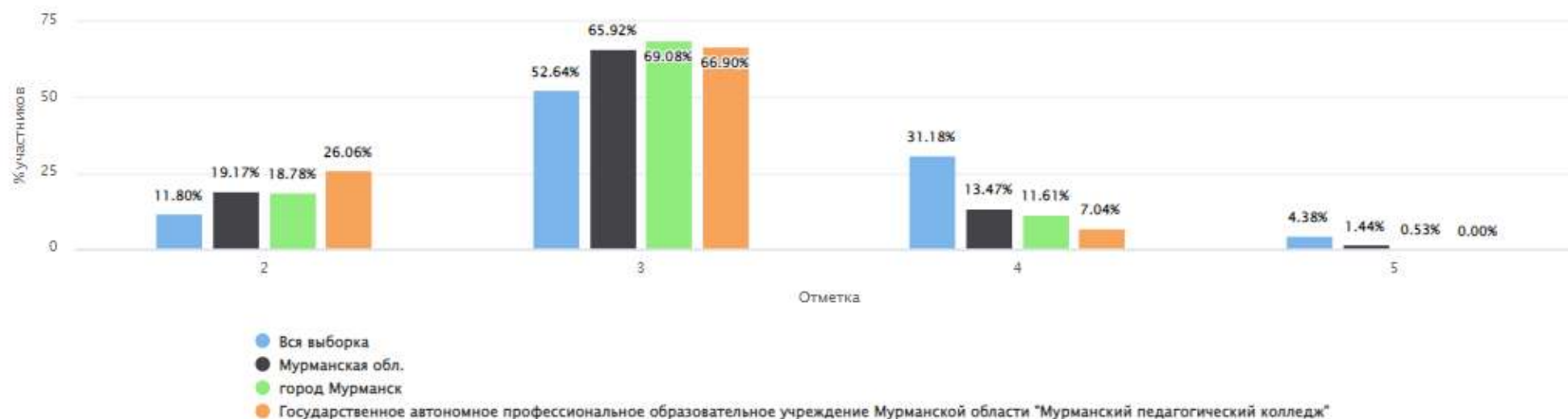
Дата: 15.09.2023

Предмет: Метапредмет (ЕПР)

Максимальный первичный балл: 42



Общая гистограмма отметок



Распределение групп баллов(%)

Группы участников	Кол-во 00	Кол-во участников	2	3	4	5
ВПР СПО 2023 Метапредмет (ЕПР) 1 курс						
Вся выборка	4041	698498	11.80	52.64	31.18	4.38
Мурманская обл.	21	3119	19.17	65.92	13.47	1.44
город Мурманск	8	1326	18.78	69.08	11.61	0.53
Государственное автономное профессиональное образовательное учреждение Мурманской области "Мурманский педагогический колледж"		142	26.06	66.90	7.04	0.00

Столбец «Распределение групп баллов(%)»

Если группа баллов «2» более 50%(успеваемость менее 50%), соответствующая ячейка графы «2» маркируется серым цветом; Если кол-во учеников в группах баллов «5» и «4» в сумме более 50%(кач-во знаний более 50%), соответствующие ячейки столбцов «4» и «5» маркируются жирным шрифтом

Статистика по отметкам учащихся СПО

ВПР СПО 2023 Русский язык 1 курс

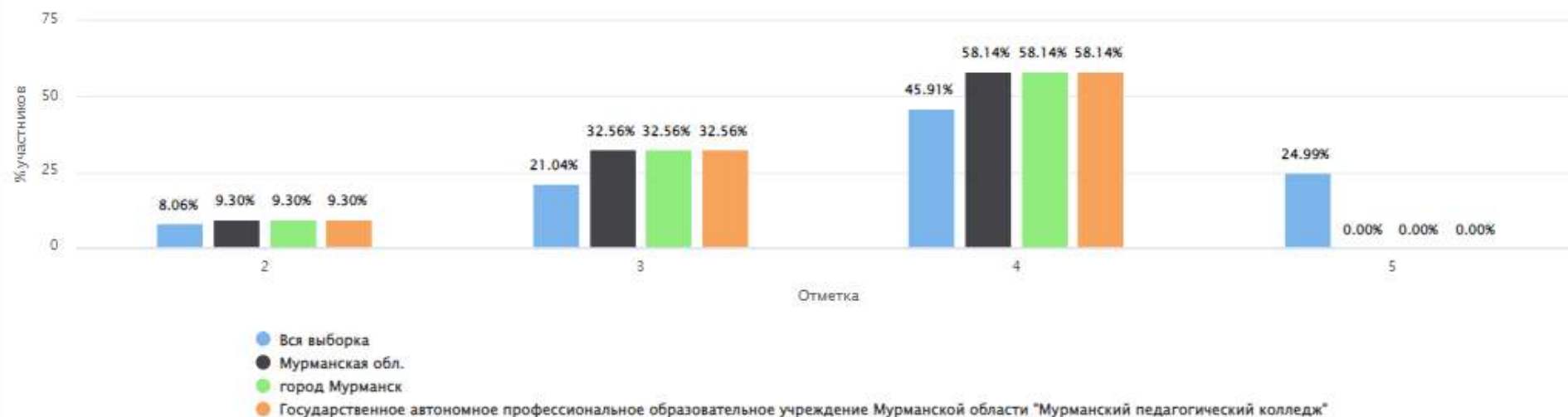
Дата: 15.09.2023

Предмет: Русский язык

Максимальный первичный балл: 26



Общая гистограмма отметок



Распределение групп баллов(%)

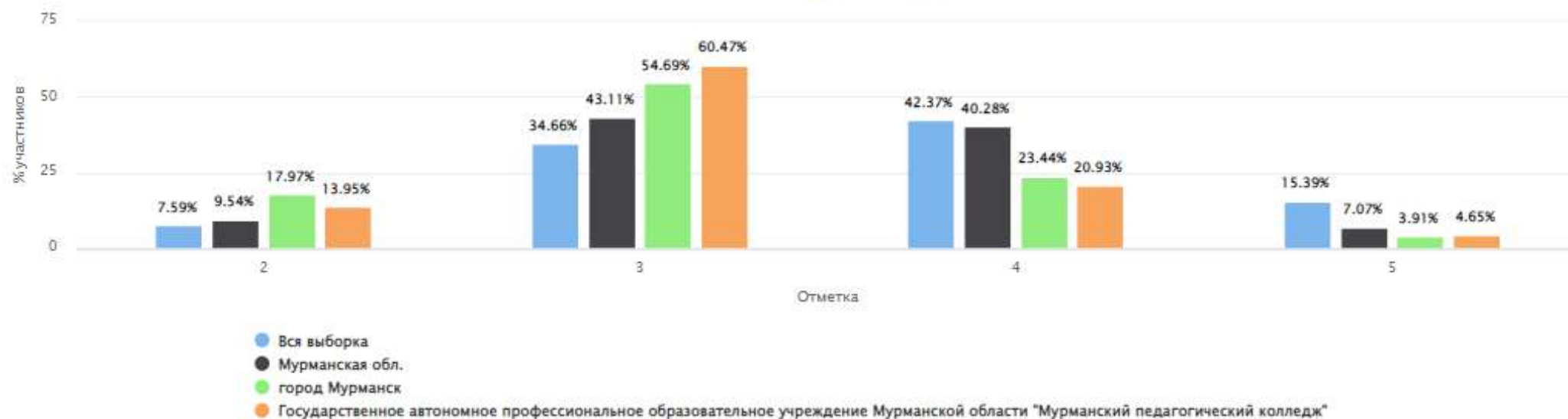
Группы участников	Кол-во 00	Кол-во участников	2	3	4	5
ВПР СПО 2023 Русский язык 1 курс						
Вся выборка	256	6963	8.06	21.04	45.91	24.99
Мурманская обл.	1	43	9.30	32.56	58.14	0.00
город Мурманск	1	43	9.30	32.56	58.14	0.00
Государственное автономное профессиональное образовательное учреждение Мурманской области "Мурманский педагогический колледж"		43	9.30	32.56	58.14	0.00

Столбец «Распределение групп баллов(%)»

Если группа баллов «2» более 50%(успеваемость менее 50%), соответствующая ячейка графы «2» маркируется серым цветом; Если кол-во учеников в группах баллов «5» и «4» в сумме более 50%(кач-во знаний более 50%), соответствующие ячейки столбцов «4» и «5» маркируются жирным шрифтом.



Общая гистограмма отметок



Распределение групп баллов(%)

Группы участников	Кол-во ОО	Кол-во участников	2	3	4	5
ВПР СПО 2023 Обществознание 1 курс						
Вся выборка	1460	91196	7.59	34.66	42.37	15.39
Мурманская обл.	6	283	9.54	43.11	40.28	7.07
город Мурманск	3	128	17.97	54.69	23.44	3.91
Государственное автономное профессиональное образовательное учреждение Мурманской области "Мурманский педагогический колледж"		43	13.95	60.47	20.93	4.65

Столбец «Распределение групп баллов(%)»

Если группа баллов «2» более 50%(успеваемость менее 50%), соответствующая ячейка графы «2» маркируется серым цветом; Если кол-во учеников в группах баллов «5» и «4» в сумме более 50%(кач-во знаний более 50%), соответствующие ячейки столбцов «4» и «5» маркируются жирным шрифтом

Статистика по отметкам учащихся СПО

ВПР СПО 2023 Математика 1 курс

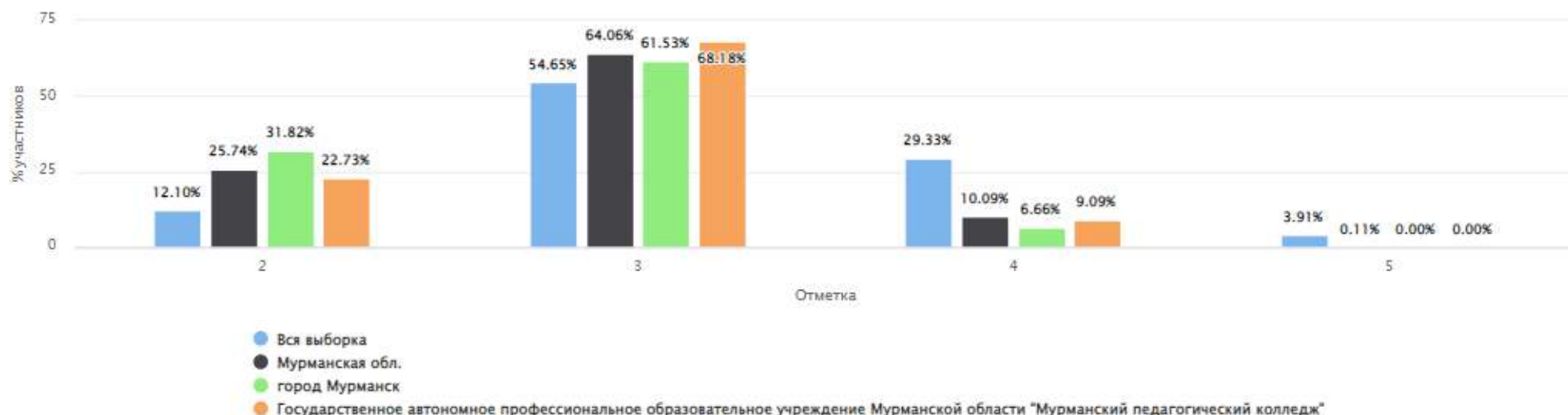
Дата: 15.09.2023

Предмет: Математика

Максимальный первичный балл: 18



Общая гистограмма отметок



Распределение групп баллов(%)

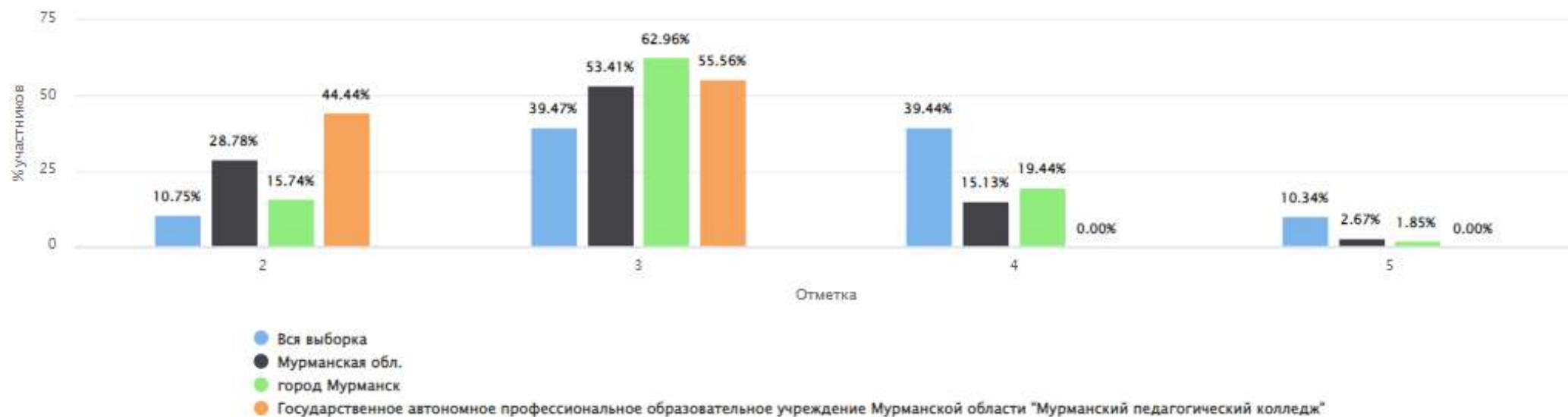
Группы участников	Кол-во ОО	Кол-во участников	2	3	4	5
ВПР СПО 2023 Математика 1 курс						
Вся выборка	2588	242525	12.10	54.65	29.33	3.91
Мурманская обл.	11	882	25.74	64.06	10.09	0.11
город Мурманск	6	616	31.82	61.53	6.66	0.00
Государственное автономное профессиональное образовательное учреждение Мурманской области "Мурманский педагогический колледж"		44	22.73	68.18	9.09	0.00

Столбец «Распределение групп баллов(%)»

Если группа баллов «2» более 50%(успеваемость менее 50%), соответствующая ячейка графы «2» маркируется серым цветом; Если кол-во учеников в группах баллов «5» и «4» в сумме более 50%(кач-во знаний более 50%), соответствующие ячейки столбцов «4» и «5» маркируются жирным шрифтом



Общая гистограмма отметок



Распределение групп баллов(%)

Группы участников	Кол-во ОО	Кол-во участников	2	3	4	5
ВПр СПО 2023 Биология 1 курс						
Вся выборка	966	72912	10.75	39.47	39.44	10.34
Мурманская обл.	5	337	28.78	53.41	15.13	2.67
город Мурманск	2	108	15.74	62.96	19.44	1.85
Государственное автономное профессиональное образовательное учреждение Мурманской области "Мурманский педагогический колледж"		18	44.44	55.56	0.00	0.00

Столбец «Распределение групп баллов(%)»

Если группа баллов «2» более 50% (успеваемость менее 50%), соответствующая ячейка графы «2» маркируется серым цветом; Если кол-во учеников в группах баллов «5» и «4» в сумме более 50% (кач-во знаний более 50%), соответствующие ячейки столбцов «4» и «5» маркируются жирным шрифтом



Общая гистограмма оценок



Распределение групп баллов(%)

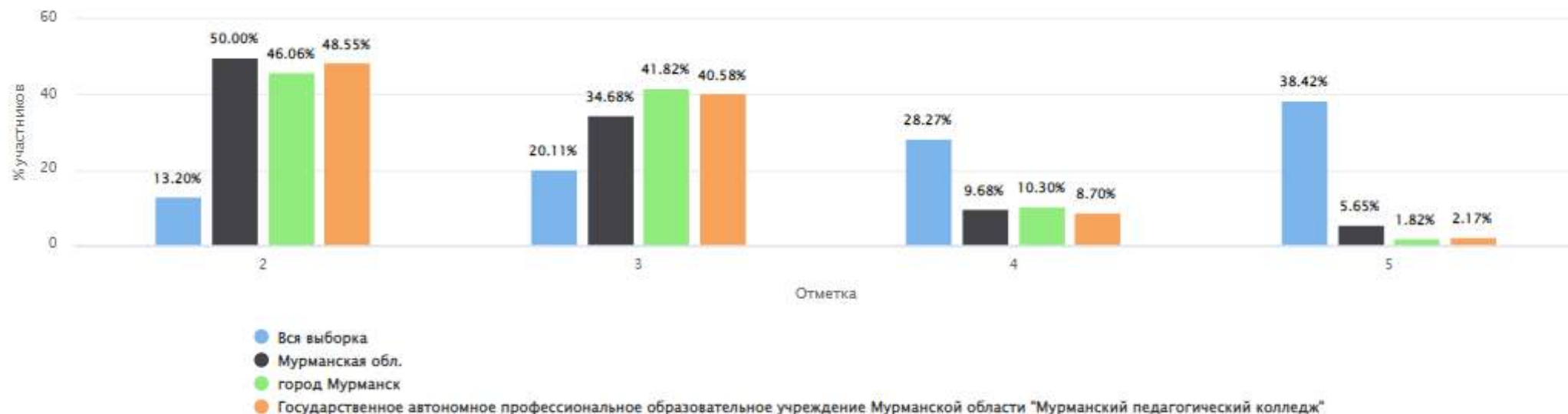
Группы участников	Кол-во ОО	Кол-во участников	2	3	4	5
ВПР СПО 2023 Метапредмет (ЕПР) Завершившие СОО						
Вся выборка	3934	579462	25.02	42.67	28.17	4.14
Мурманская обл.	21	2446	62.84	28.33	8.34	0.49
город Мурманск	8	1057	72.28	24.69	2.84	0.19
Государственное автономное профессиональное образовательное учреждение Мурманской области "Мурманский педагогический колледж"		162	85.19	14.20	0.62	0.00

Столбец «Распределение групп баллов(%)»

Если группа баллов «2» более 50%(успеваемость менее 50%), соответствующая ячейка графы «2» маркируется серым цветом; Если кол-во учеников в группах баллов «5» и «4» в сумме более 50%(кач-во знаний более 50%), соответствующие ячейки столбцов «4» и «5» маркируются жирным шрифтом



Общая гистограмма оценок



Распределение групп баллов(%)

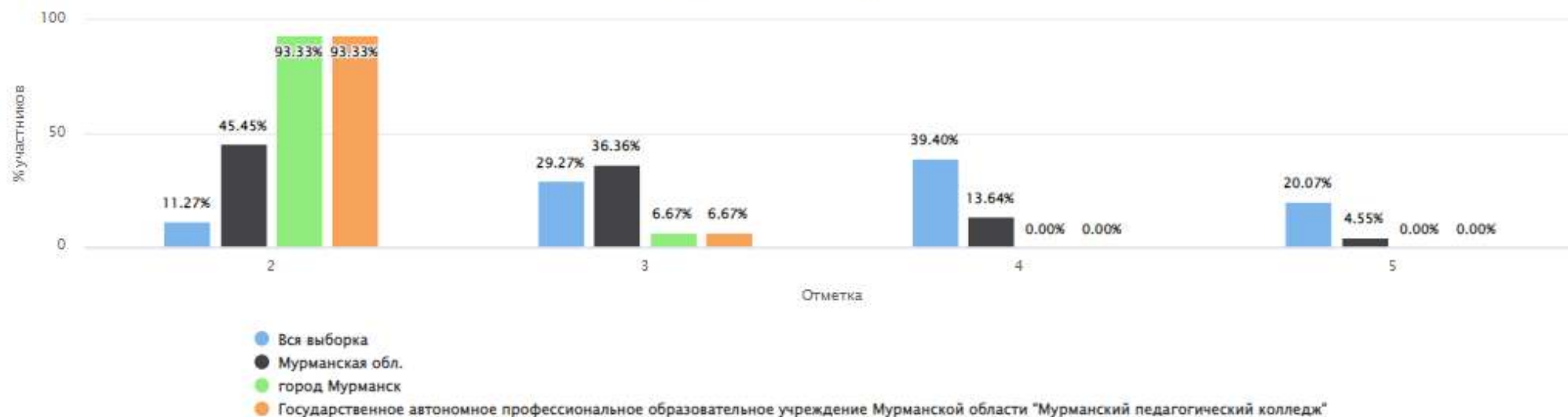
Группы участников	Кол-во ОО	Кол-во участников	2	3	4	5
ВПР СПО 2023 Русский язык Завершившие СОО						
Вся выборка	911	45904	13.20	20.11	28.27	38.42
Мурманская обл.	5	248	50.00	34.68	9.68	5.65
город Мурманск	2	165	46.06	41.82	10.30	1.82
Государственное автономное профессиональное образовательное учреждение Мурманской области "Мурманский педагогический колледж"		138	48.55	40.58	8.70	2.17

Столбец «Распределение групп баллов(%)»

Если группа баллов «2» более 50%(успеваемость менее 50%), соответствующая ячейка графы «2» маркируется серым цветом; Если кол-во учеников в группах баллов «5» и «4» в сумме более 50%(кач-во знаний более 50%), соответствующие ячейки столбцов «4» и «5» маркируются жирным шрифтом



Общая гистограмма отметок



Распределение групп баллов(%)

Группы участников	Кол-во ОО	Кол-во участников	2	3	4	5
ВПР СПО 2023 География Завершившие СОО						
Вся выборка	152	3673	11.27	29.27	39.40	20.07
Мурманская обл.	4	66	45.45	36.36	13.64	4.55
город Мурманск	1	15	93.33	6.67	0.00	0.00
Государственное автономное профессиональное образовательное учреждение Мурманской области "Мурманский педагогический колледж"		15	93.33	6.67	0.00	0.00

Столбец «Распределение групп баллов(%)»

Если группа баллов «2» более 50%(успеваемость менее 50%), соответствующая ячейка графы «2» маркируется серым цветом; Если кол-во учеников в группах баллов «5» и «4» в сумме более 50%(кач-во знаний более 50%), соответствующие ячейки столбцов «4» и «5» маркируются жирным шрифтом