

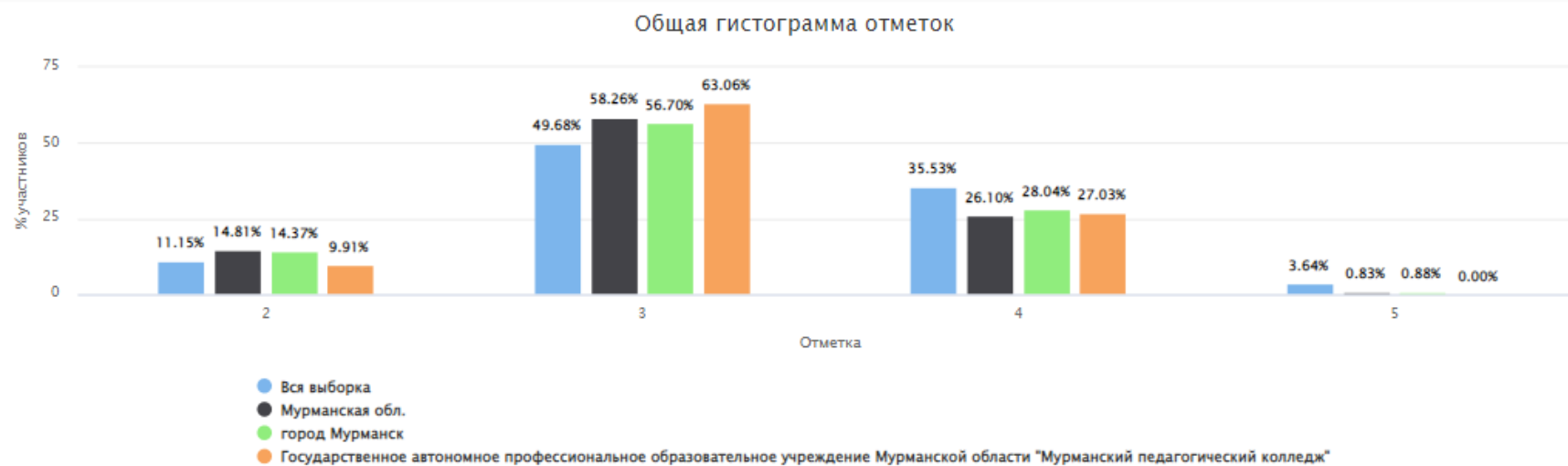
Статистика по отметкам учащихся СПО

ВПР СПО 2021 (1 курс)

Дата: 15.09.2021

Предмет: Метапредмет

Максимальный первичный балл: 46



Распределение групп баллов(%)

| Группы участников | Кол-во ОО | Кол-во участников | 2 | 3 | 4 | 5 |
|---|-----------|-------------------|-------|-------|-------|------|
| ВПР СПО 2021 (1 курс) | | | | | | |
| Вся выборка | 3774 | 557716 | 11.15 | 49.68 | 35.53 | 3.64 |
| Мурманская обл. | 23 | 3261 | 14.81 | 58.26 | 26.10 | 0.83 |
| город Мурманск | 5 | 1134 | 14.37 | 56.70 | 28.04 | 0.88 |
| Государственное автономное профессиональное образовательное учреждение Мурманской области "Мурманский педагогический колледж" | | 222 | 9.91 | 63.06 | 27.03 | 0.00 |

Столбец «Распределение групп баллов(%)»

Если группа баллов «2» более 50%(успеваемость менее 50%), соответствующая ячейка графы «2» маркируется серым цветом; Если кол-во учеников в группах баллов «5» и «4» в сумме более 50%(кач-во знаний более 50%), соответствующие ячейки столбцов «4» и «5» маркируются жирным шрифтом

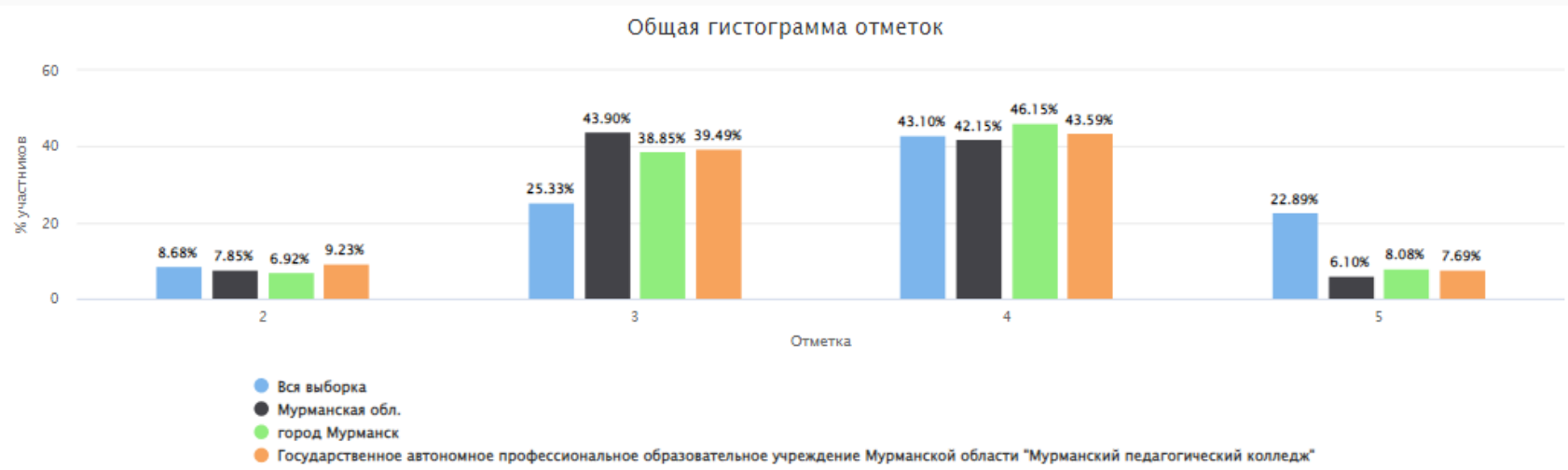
Статистика по отметкам учащихся СПО

ВПр СПО 2021 (1 курс)

Дата: 15.09.2021

Предмет: Русский язык

Максимальный первичный балл: 26



Распределение групп баллов(%)

| Группы участников | Кол-во ОО | Кол-во участников | 2 | 3 | 4 | 5 |
|---|-----------|-------------------|------|-------|--------------|--------------|
| ВПр СПО 2021 (1 курс) | | | | | | |
| Вся выборка | 824 | 52210 | 8.68 | 25.33 | 43.10 | 22.89 |
| Мурманская обл. | 5 | 344 | 7.85 | 43.90 | 42.15 | 6.10 |
| город Мурманск | 2 | 260 | 6.92 | 38.85 | 46.15 | 8.08 |
| Государственное автономное профессиональное образовательное учреждение Мурманской области "Мурманский педагогический колледж" | | 195 | 9.23 | 39.49 | 43.59 | 7.69 |

Столбец «Распределение групп баллов(%)»

Если группа баллов «2» более 50%(успеваемость менее 50%), соответствующая ячейка графы «2» маркируется серым цветом; Если кол-во учеников в группах баллов «5» и «4» в сумме более 50%(кач-во знаний более 50%), соответствующие ячейки столбцов «4» и «5» маркируются жирным шрифтом

Статистика по отметкам учащихся СПО

ВПр СПО 2021 (Зав. курс)

Дата: 15.09.2021

Предмет: Метапредмет

Максимальный первичный балл: 39



Распределение групп баллов(%)

| Группы участников | Кол-во ОО | Кол-во участников | 2 | 3 | 4 | 5 |
|---|-----------|-------------------|-------|-------|-------|------|
| ВПр СПО 2021 (Зав. курс) | | | | | | |
| Вся выборка | 3625 | 474341 | 36.02 | 38.58 | 22.13 | 3.27 |
| Мурманская обл. | 22 | 2381 | 72.07 | 21.71 | 5.63 | 0.59 |
| город Мурманск | 5 | 710 | 81.83 | 15.63 | 2.11 | 0.42 |
| Государственное автономное профессиональное образовательное учреждение Мурманской области "Мурманский педагогический колледж" | | 132 | 79.55 | 19.70 | 0.76 | 0.00 |

Столбец «Распределение групп баллов(%)»

Если группа баллов «2» более 50% (успеваемость менее 50%), соответствующая ячейка графы «2» маркируется серым цветом; Если кол-во учеников в группах баллов «5» и «4» в сумме более 50% (кач-во знаний более 50%), соответствующие ячейки столбцов «4» и «5» маркируются жирным шрифтом

Статистика по отметкам учащихся СПО

ВПР СПО 2021 (Зав. курс)

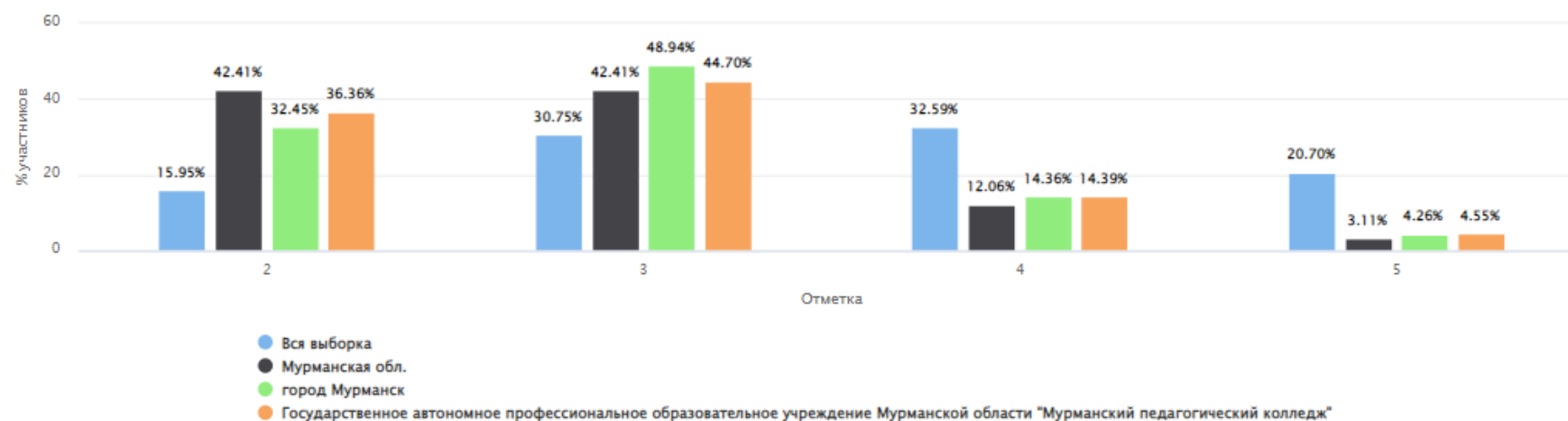
Дата: 15.09.2021

Предмет: Русский язык

Максимальный первичный балл: 29



Общая гистограмма отметок



Распределение групп баллов(%)

| Группы участников | Кол-во ОО | Кол-во участников | 2 | 3 | 4 | 5 |
|---|--------------|-------------------|-------|-------|--------------|--------------|
| ВПР СПО 2021 (Зав. курс) | | | | | | |
| Вся выборка | 776 | 45580 | 15.95 | 30.75 | 32.59 | 20.70 |
| Мурманская обл. | 4 | 257 | 42.41 | 42.41 | 12.06 | 3.11 |
| город Мурманск | 2 | 188 | 32.45 | 48.94 | 14.36 | 4.26 |
| Государственное автономное профессиональное образовательное учреждение Мурманской области "Мурманский педагогический колледж" | | 132 | 36.36 | 44.70 | 14.39 | 4.55 |

Столбец «Распределение групп баллов(%)»

Если группа баллов «2» более 50%(успеваемость менее 50%), соответствующая ячейка графы «2» маркируется серым цветом; Если кол-во учеников в группах баллов «5» и «4» в сумме более 50%(кач-во знаний более 50%), соответствующие ячейки столбцов «4» и «5» маркируются жирным шрифтом